

Flexa & Mixa



Läromedlet med tusen
möjligheter

SEMEJ



Specialpedagogisk konsult



Flexa & Mixa

kopieringsunderlag

på fyra CD-skivor med tillhörande handledningar


Alla skivorna finns att köpa nu!

Ges ut med produktionsstöd från Specialpedagogiska skolmyndigheten

Flexa & Mixa




Kopieringsunderlag med bokstäver, ord och bilder, som går att variera i det oändliga



Lägga "Två bilder" lika på lika på magnettavla



Spela med färgtärning




GRIS



hund


Bild och ord med kardborre




Arbetsblad att klistra egna bilder, rita och skriva på



Utskrivna sidor i en pärm är en populär läsebok



Plastlaminerade arbetsblad med kardborre



Arbetsblad att skriva på





Bild- och bokstavsspel



Lägga ord med bokstavsbrickor



”Bokstav, ord och bild 2”



Klippa och klistra



Göra sin egen arbetsbok



Lägga ord till bild är roligt, när
”Lådgubben” har spottat ut orden



Modersmålsundervisning i arabiska med "Blandade bilder"

Flexa & Mixa
i
modersmålsundervisningen




apa

قرد



groda

ضفدعة



ko

بقرة



Innehållet i bokstavslåda H



Sak, bild och ord



Ord- och bildövning som
även ger motorisk träning



Sorteringsburkar



Allt i ett-uppgift med "Småbilderna"



Bokstav, ord och bild 3, i magnetutförande.



Bokstav, ord och bild 3, kardborrevariant.



Det går bra att träna läsning, öga-handintegration och motorik samtidigt.



Matcha bild mot bild, samtidigt som handledsrotationen tränas.



När man parar ihop bild och ord och sätter på ringar, krävs att man använder båda händerna.



Har man svårt att skriva, går det lättare att dra streck från ord till rätt bild.